



Elecciones Generales 2015 - Congreso

20 diciembre 2015 22:38



















ALHAMA DE GRANADA 100,00% escrutado

Participación

Participación	2015	2011
Votantes	3.115 (73,54%)	3.268 (74,41%)
Abstención	1.121 (26,46%)	1.124 (25,59%)

Votos	2015	2011
Nulos	56 (1,80%)	45 (1,38%)
En blanco	19 (0,62%)	23 (0,71%)

Resultados

2015		2011	
Candidaturas	Votos	Candidaturas	Votos
 PARTIDO SOCIALISTA OBRERO ESPAÑOL PSOE	1.127 (36,84%)	 PARTIDO SOCIALISTA OBRERO ESPAÑOL P.S.O.E.	1.268 (39,34%)
 PARTIDO POPULAR PP	1.119 (36,58%)	 PARTIDO POPULAR P.P.	1.505 (46,70%)
 PODEMOS PODEMOS	298 (9,74%)		-
 CIUDADANOS PARTIDO DE LA CIUDADANÍA C's	293 (9,58%)		-
 UNIDAD POPULAR: IZQUIERDA UNIDA LOS VERDES - CONVOCATORIA POR ANDALUCÍA, UNIDAD POPULAR EN COMÚN UP: IULV-CA, UPeC	158 (5,17%)	 IZQUIERDA UNIDA LOS VERDES-CONVOCATORIA POR ANDALUCÍA: LA IZQUIERDA PLURAL IULV-CA	241 (7,48%)
 UNIÓN PROGRESO Y DEMOCRACIA UPyD	18 (0,59%)	 UNIÓN PROGRESO Y DEMOCRACIA UPyD	111 (3,44%)
 PARTIDO ANIMALISTA CONTRA EL MALTRATO ANIMAL PACMA	9 (0,29%)	 PARTIDO ANIMALISTA CONTRA EL MALTRATO ANIMAL PACMA	4 (0,12%)
 PARTIDO COMUNISTA DE LOS PUEBLOS DE ESPAÑA PCPE	7 (0,23%)	 PARTIDO COMUNISTA DE LOS PUEBLOS DE ESPAÑA P.C.P.E.	2 (0,06%)
 RECORTES CERO-GRUPO VERDE RECORTES CERO-GRUPO VERDE	5 (0,16%)		-
 VOX VOX	3 (0,10%)		-
 POR UN MUNDO MÁS JUSTO PUM+J	3 (0,10%)	 POR UN MUNDO MÁS JUSTO PUM+J	6 (0,19%)

